

STEFAN
SEFON



In dem kleinen, idyllischen Ort Seeon in Bayern entdeckten wir ein altes Bauernhaus aus dem 15. Jahrhundert – genannt „Rauchhaus“.

In diesen schönen alten Gemäuern sind Wandflächen zu finden, die verschiedene Schichten von Putz und Farben aufweisen. Diese beeindruckenden optischen Effekte inspirierten uns zu der Idee der neuen Kollektion „Seeon“.

Das Zusammenspiel und die Vielseitigkeit der Strukturen und Farbverläufe macht diese Kollektion einzigartig. Durch diese Eigenschaften lassen sich besondere Effekte in Wohnräumen sowie gewerblichen Objekten verwirklichen.

In the small idyllic village of Seeon in Bavaria, we discovered an old farmhouse from the 15th century called „Rauchhaus“.

In this beautiful old masonry can be found wall surfaces that have different layers of plaster and colors. These impressive, optical effects inspired us to the idea of the new collection „Seeon“.

The interaction and versatility of the structures and color gradients makes this collection unique. Due to these characteristics, special effects can be effects in living spaces as well as commercial objects can be realized.

INHALT
TABLE OF CONTENTS

SOFTTEC®
KERAMISCHE OBERFLÄCHE

Sicherheit R10 A+B · Feingefühl · Pflegeleicht



GREIGE

SEITE 4



MULTICOLOR

SEITE 8



CEMENT

SEITE 12



WHITE

SEITE 14

TECHNISCHE EIGENSCHAFTEN
TECHNICAL FEATURES

SEITE 18

SEEON

GREIGE

R10 A+B \pm 9 mm NAT RET



SOFTTEC®

KERAMISCHE OBERFLÄCHE

Sicherheit R10 A+B · Feingefühl · Pflegeleicht

TPSE0260 60x60 cm Rett. PG 367




TPSE025S Sockel 5,5x60 cm PG 79




TPSE02120 60x120 cm Rett. PG 470



TPSE02BL Blockstufe 33x120 cm PG 1490



TPSE0230 10x30 cm Rett. PG 690



TPSE02ST Stufe 30x60 cm PG 240



SEEON GREIGE 60x120 cm






SEEON GREIGE 10x30 cm • 60x60 cm

SEEON

MULTICOLOR

R10 A+B ± 9 mm NAT RET



V3

SOFTTEC®


KERAMISCHE OBERFLÄCHE

Sicherheit R10 A+B · Feingefühl · Pflegeleicht

TPSE0360 60x60 cm Rett. PG 367




TPSE035S Sockel 5,5x60 cm PG 79




TPSE03120 60x120 cm Rett. PG 470



TPSE03BL Blockstufe 33x120 cm PG 1490



TPSE0330 10x30 cm Rett. PG 690



TPSE03ST Stufe 30x60 cm PG 240



SEEON MULTICOLOR 60x120 cm





SEEON MULTICOLOR 60x60 cm • 60x120 cm

SEEON

CEMENT

R10 A+B ± 9 mm NAT RET



SOFTTEC®

KERAMISCHE OBERFLÄCHE

Sicherheit R10 A+B · Feingefühl · Pflegeleicht

TPSE0460 60x60 cm Rett. PG 367



TPSE045S Sockel 5,5x60 cm PG 79




TPSE04120 60x120 cm Rett. PG 470



TPSE04BL Blockstufe 33x120 cm PG 1490



TPSE0430 10x30 cm Rett. PG 690



TPSE04ST Stufe 30x60 cm PG 240




SEEON CEMENT 60 x 120 cm

SEEON

WHITE

R10 A+B ± 9 mm NAT RET



SOFTTEC®


KERAMISCHE OBERFLÄCHE

Sicherheit R10 A+B · Feingefühl · Pflegeleicht

TPSE0160 60x60 cm Rett. PG 367



TPSE015S Sockel 5,5x60 cm PG 79




TPSE01120 60x120 cm Rett. PG 470



TPSE01BL Blockstufe 33x120 cm PG 1490



TPSE0130 10x30 cm Rett. PG 690



TPSE01ST Stufe 30x60 cm PG 240














SEEON WHITE 10x30 cm • 60x60 cm





SEEON WHITE 60 x 120 cm

TECHNISCHE EIGENSCHAFTEN SEEON TECHNICAL FEATURES SEEON		Norm UNI EN ISO UNI EN ISO Norm	Vorgeschriebener Wert Fixed Value	Durchschnittswert Mean value
	Abmessungen Sizes	10545/2	Länge – Length ± 0,6% Breite – Width ± 0,6% Stärke – Thickness ± 5,0% Kantengeradheit – Linearity ± 0,5% Rechtwinkligkeit – Wedging ± 0,5% Ebenflächigkeit – Warpage + 0,5%	konform konform konform konform konform konform
	Wasseraufnahme Water absorption	10545/3	E ≤ 0,5%	E ≤ 0,5%
	Biegefestigkeit Flexion resistance	10545/4	R ≥ 35 N/mm ²	R ≥ 35 N/mm ²
	Temperaturwechselbeständigkeit Thermal shock resistance	10545/9	Gefordert Required	Widerstandsfähig Resistant
	Frostwiderstandsfähigkeit Frost resistance	10545/12	Gefordert Required	Widerstandsfähig Resistant
	Chemikalienfestigkeit Chemical resistance	10545/13	Gefordert Required	Widerstandsfähig Resistant
	Fleckenbeständigkeit Stain resistance	10545/14	Gefordert Required	Widerstandsfähig Resistant
	Rutschhemmung Slip resistance	DIN 51130 DIN 51097	Nach Anforderung If needed	R10 A+B
	Stärke Thickness	9 mm		

VERPACKUNGSEINHEIT SEEON PACKING						
	Karton Pieces	QM Sq. Mt	KG kg	Karton Pieces	QM Sq. Mt	KG kg
60 x 60 cm Rett. (59,5 x 59,5 cm)	4	1,44	28,96	30	43,20	884
60 x 120 cm Rett. (59,5 x 119,2 cm)	2	1,43	28,96	36	51,48	1058
10 x 30 cm Rett. (9,8 x 29,7 cm)	30	0,90	17,80	48	43,20	869
Blockstufe 33 x 120 cm	2	0,792	21,00	–	–	–
Stufe 30 x 60 cm	5	0,881	16,90	–	–	–
Sockel 5,5 x 60 cm	14	–	9,30	–	–	–



Die in dieser Druckausgabe enthaltenen Informationen (Gewicht, Farbe, Abmessungen usw.) sind so exakt wie möglich, aber nicht gesetzlich verbindlich.
Die Farben können aufgrund des Druckvorgangs verfälscht sein.

